


脊柱計測分析器 *Spinal Mouse* スパイナルマウス

脊柱のさまざまな要素を
正確に計測し
コンピュータで分析



最新技術による正確な計測
再現性も確実
起立姿勢だけでなく可動域も計測、
総合的に判断可能
すべてPCと連動、操作も簡単！



SpinalMouse

脊柱計測分析器 スパイナルマウス

計測はシンプル

スパイナルマウス本体は片手で操作できます。計測の開始や終了も指先のボタン一つです。計測結果は即座にPC画面へ表示されます。



矢状面の計測

直立、前屈、後屈を計測すると、胸椎後彎角、腰椎前彎角、仙骨傾斜角、隣接する椎体間の角度を分析し、曲線表示します。



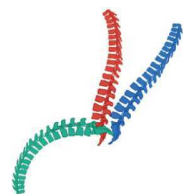
前額面の計測

直立と左右の側屈を計測します。側彎状態などが正確に把握でき、隣接する椎体間の角度も表示されます。




グラフィック表示

曲線だけでなく骨の形状で図示することにより、脊柱の状態を視覚的に捉えることができます。



計測結果の比較

施術やリハビリ前後のデータを比較することにより、状態の変化を把握できます。




被爆のない計測

加速度センサを利用した計測を行っているため被爆がありません。患者様が診療室から移動せずにその場で計測することもできます。



出力もいろいろ

レポート印刷やPDF、画像出力など、ご希望に応じた出力が可能です。

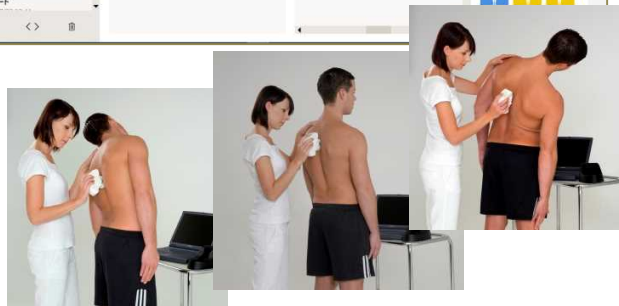


| | | |
|----|----------|-----------------------------|
| 仕様 | 寸法 | 約 140(W) × 110(H) × 50(D)mm |
| | 重量 | 240g(電池含む) |
| | 電气的データ | 1.5V(単3型電池 × 2) |
| | 医療機器承認番号 | 22100BZX00347000 |

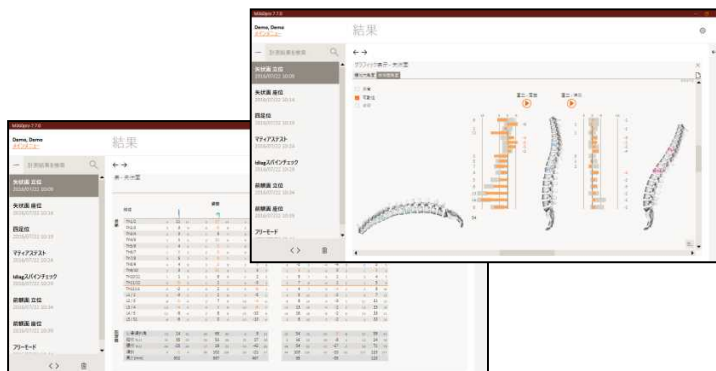
《矢状面の計測》



《前額面の計測》



《さまざまな分析》



総輸入販売元：インデックス有限会社
 〒158-0083 東京都世田谷区奥沢 4-14-6
 Tel:03-3720-9031 Fax:03-3720-9032
<https://spinalmouse.jp>